

# Modello 550 Alfa

Design: *Studio CDA*

Rivestimento: *Pelle*



Struttura portante in legno massello, tamponamenti in derivati dello stesso classe E1, interamente ricoperta in poliuretano espanso.

Cuscini di schienale in fiocco.

Cuscineria di seduta in poliuretano espanso rivestito in falda acrilica.

Il molleggio della seduta e dello schienale è ottenuto con l'impiego di nastri elastici.

E' previsto l'inserimento del **meccanismo relax** per:

- Poltrona
- Divano a due posti (lato destro o sinistro, ed entrambi)
- Divano a tre posti (lato destro o sinistro ed entrambi).

**Non sfoderabile.**



# Modello 3609 Atlantic

Design: *Studio CDA*

Rivestimento: *Pelle, Alcantara, Microfibre*



Struttura portante in legno massello, tamponamenti in derivati dello stesso classe E1, rivestita in poliuretano espanso.

Cuscineria seduta e schienale in Chateauflex: poliuretano ecologico ed indeformabile.

Il molleggio della seduta e dello schienale è ottenuto con l'impiego di nastri elastici.

Disponibile a richiesta un poggiatesta realizzato con lo stesso rivestimento del divano.

**Non sfoderabile.**



# Modello 1603 *Borek*

Design: *Studio CDA*

Rivestimento: *Pelle, Alcantara, Microfibre*



Struttura portante in legno massello, tamponamenti in derivati dello stesso classe E1, rivestita in poliuretano espanso.

Cuscinatura seduta e schienale in Chateauflex:

poliuretano ecologico ed indeformabile.

Il molleggio della seduta e dello schienale è ottenuto con l'impiego di nastri elastici.

**Non sfoderabile.**



# Modello 319 *Brera*

Design: *Studio CDA*

Rivestimento: *Pelle, Alcantara, Microfibre*



Struttura portante in legno massello, tamponamenti derivati dalla stessa classe E1, rivestita in poliuretano espanso.

Cuscinatura seduta in Chateauflex®: poliuretano ecologico ed indeformabile. Cuscinatura di schienale in fiocco. Il molleggio della seduta e dello schienale è ottenuto con l'impiego di nastri elastici.

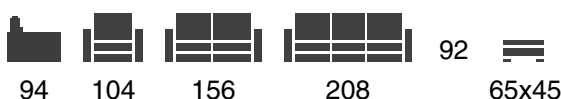
Disponibile anche nella **versione letto**:

- Divano 3 posti rete cm 142.

E' previsto l'inserimento del **meccanismo relax** per:

- Poltrona.

**Non sfoderabile.**



# Modello 431 *Huatulco*

Design: *Studio CDA*

Rivestimento: *Pelle, Alcantara, Microfibre*



Struttura portante in legno massello, tamponamenti in derivati dello stesso classe E1, interamente rivestita in poliuretano espanso.

Cuscineria seduta e schienale in Chateauflex: poliuretano ecologico ed indeformabile.

Il molleggio della seduta e dello schienale è ottenuto con l'impiego di nastri elastici.

Disponibile anche nelle **versione letto**:

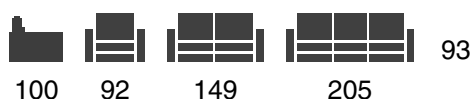
- Rete a doghe di legno
- Rete in ferro piegata a tre
- Materasso in poliuretano espanso
- Divano 2 posti rete cm 92
- Divano 3 posti rete cm 142.

**Parzialmente sfoderabile.**

# Modello 1464 *Icaro*

Design: *Studio CDA*

Rivestimento: *Pelle, Alcantara, Microfibre*



Struttura portante in legno massello, tamponamenti in derivati dello stesso classe E1, interamente ricoperta in poliuretano espanso.

Cuscini di schienale in fiocco.

Cuscineria di seduta e schienale in Chateauflex®: poliuretano ecologico ed indeformabile.

Il molleggio della seduta e dello schienale è ottenuto con l'impiego di nastri elastici.

E' previsto l'inserimento del **meccanismo relax** per:

- Poltrona
- Divano a due posti (lato destro o sinistro, ed entrambi)
- Divano a tre posti (lato destro o sinistro ed entrambi)
- Elementi componibili per angolari 2 e 3 posti lato dx o sx.

**Non sfoderabile.**

# Modello 1534 Suite

Design: *Studio CDA*

Rivestimento: *Pelle, Alcantara, Microfibre*



Struttura portante in legno massello, tamponamenti in derivati dello stesso classe E1, rivestita in poliuretano espanso.

Cuscineria seduta e schienale in Chateauflex®: poliuretano ecologico ed indeformabile.

Cuscineria di schienale in misto piuma.

Il molleggio della seduta e dello schienale è ottenuto con l'impiego di nastri elastici.

Disponibile anche nella **versione letto**:

- Divano 3 posti rete cm 152.

**Non sfoderabile.**



# Modello 359 Symbol

Design: *Studio CDA*

Rivestimento: *Pelle, Alcantara, Microfibre*



Struttura portante in legno massello, tamponamenti in derivati dello stesso classe E1, rivestita in poliuretano espanso.

Cuscineria seduta e schienale in Chateauflex®: poliuretano ecologico ed indeformabile.

Il molleggio della seduta e dello schienale è ottenuto con l'impiego di nastri elastici.

Disponibile anche nella **versione letto**:

- Divano 3 posti rete cm 142.

E' previsto l'inserimento del **meccanismo relax** per:

- Poltrona.

**Non sfoderabile.**



# Modello 6042 *Silver*

Design: *Studio CDA*

Rivestimento: *Tessuto, Alcantara, Microfibre*




Struttura portante in legno massello, tamponamenti in derivati dello stesso classe E1, rivestita in accoppiato di poliuretano e tessuto di nylon.

Cuscinatura di seduta in poliuretano espanso a quote differenziate avvolto in fibra poliestere e cuscinatura dello schienale in mollapiuma.

Il molleggio della seduta è ottenuto con l'impiego di nastri elastici intrecciati.

**Interamente sfoderabile.**



# Modello 6880 *Excelsior*

Design: *Studio CDA*

Rivestimento: *Pelle, Alcantara, Microfibre*



Struttura portante in legno massello, tamponamenti in derivati dello stesso classe E1, rivestita in poliuretano espanso.

Cuscinatura seduta e schienale in Chateauflex:

poliuretano ecologico ed indeformabile.

Il molleggio della seduta e dello schienale è ottenuto con l'impiego di nastri elastici.

E' previsto l'inserimento del **meccanismo relax.**

**Non sfoderabile.**



# Modello 560 Nadine

Design: *Studio CDA*

Rivestimento: *Pelle*



Struttura portante in legno massello, tamponamenti in derivati dello stesso classe E1, interamente ricoperta in poliuretano espanso.

Cuscini di schienale in fiocco.

Cuscinatura di seduta in poliuretano espanso rivestito in falda acrilica.

Il molleggio della seduta e dello schienale è ottenuto con l'impiego di nastri elastici.

**Meccanismo relax** manuale:

- Poltrona
- Divano 2 posti (lato destro, sinistro o entrambi)
- Divano 3 posti (lato destro, sinistro o entrambi)

**Non sfoderabile.**



# Modello *Puffoletto*

Chiuso: 75x75xh.47 - Aperto: 78x190xh.47

